





Consórcio Intermunicipal Samu Oeste  
CNPJ: 17.420.047/0001-07


Relatório Resumido da Execução Orçamentária  
Balço Orçamentário  
Orçamentos Fiscal e da Seguridade Social  
Janeiro a Abril 2017/Bimestre Março-Abril

RREO - Anexo 1 (LRF, Art. 52, inciso I, alíneas "a" e "b" do inciso II e §1º)

Em Reais

RECEITAS	PREVISÃO INICIAL	PREVISÃO ATUALIZADA (a)	RECEITAS REALIZADAS				SALDO (a-c)
			No Bimestre (b)	% (b/a)	Até o Bimestre (c)	% (c/a)	
<b>RECEITAS (EXCETO INTRA-ORÇAMENTÁRIAS)(I)</b>	<b>31.859.545,00</b>	<b>31.859.545,00</b>	<b>4.583.161,15</b>	<b>14,39</b>	<b>7.973.602,21</b>	<b>25,03</b>	<b>23.885.942,79</b>
<b>RECEITAS CORRENTES</b>	<b>31.859.545,00</b>	<b>31.859.545,00</b>	<b>4.583.161,15</b>	<b>14,39</b>	<b>7.973.602,21</b>	<b>25,03</b>	<b>23.885.942,79</b>
RECEITA PATRIMONIAL	-	-	12.720,44	-	24.954,68	-	-24.954,68
RECEITAS DE VALORES MOBILIÁRIOS	-	-	12.720,44	-	24.954,68	-	-24.954,68
RECEITA DE SERVIÇOS	-	-	2.572,25	-	19.091,50	-	-19.091,50
TRANSFERÊNCIAS CORRENTES	31.859.545,00	31.859.545,00	4.562.820,47	14,32	7.917.940,11	24,85	23.941.604,89
TRANSFERÊNCIAS INTERGOVERNAMENTAIS	31.859.545,00	31.859.545,00	4.562.820,47	14,32	7.917.940,11	24,85	23.941.604,89
OUTRAS RECEITAS CORRENTES	-	-	5.047,99	-	11.615,92	-	-11.615,92
INDENIZAÇÕES E RESTITUIÇÕES	-	-	5.031,69	-	11.399,62	-	-11.399,62
RECEITAS DIVERSAS	-	-	16,30	-	216,30	-	-216,30
<b>RECEITAS (INTRA-ORÇAMENTÁRIAS)(II)</b>	<b>-</b>	<b>-</b>	<b>-</b>	<b>-</b>	<b>-</b>	<b>-</b>	<b>-</b>
<b>SUBTOTAL DAS RECEITAS(III)=(I+II)</b>	<b>31.859.545,00</b>	<b>31.859.545,00</b>	<b>4.583.161,15</b>	<b>14,39</b>	<b>7.973.602,21</b>	<b>25,03</b>	<b>23.885.942,79</b>
<b>OPERAÇÕES DE CRÉDITO-REFINANCIAMENTO(IV)</b>	<b>-</b>	<b>-</b>	<b>-</b>	<b>-</b>	<b>-</b>	<b>-</b>	<b>-</b>
Operações de Crédito Internas	-	-	-	-	-	-	-
Mobiliária	-	-	-	-	-	-	-
Contratual	-	-	-	-	-	-	-
Operações de Crédito Externas	-	-	-	-	-	-	-
Mobiliária	-	-	-	-	-	-	-
Contratual	-	-	-	-	-	-	-
<b>SUBTOTAL COM REFINANCIAMENTO(V)=(III+IV)</b>	<b>31.859.545,00</b>	<b>31.859.545,00</b>	<b>4.583.161,15</b>	<b>14,39</b>	<b>7.973.602,21</b>	<b>25,03</b>	<b>23.885.942,79</b>
<b>DÉFICIT(VI)</b>	<b>-</b>	<b>-</b>	<b>-</b>	<b>-</b>	<b>1.582.573,25</b>	<b>-</b>	<b>-</b>
<b>TOTAL(VII)=(V+VI)</b>	<b>31.859.545,00</b>	<b>31.859.545,00</b>	<b>4.583.161,15</b>	<b>14,39</b>	<b>9.556.175,46</b>	<b>29,99</b>	<b>22.303.369,54</b>
<b>SALDOS DE EXERCÍCIOS ANTERIORES</b>	<b>-</b>	<b>-</b>	<b>-</b>	<b>-</b>	<b>-</b>	<b>-</b>	<b>-</b>
Recursos Arrecadados em Exercícios Anteriores - RPPS	-	-	-	-	-	-	-
Superávit Financeiro Utilizado para Créditos Adicionais	-	-	-	-	-	-	-
Reabertura de Créditos Adicionais	-	-	-	-	-	-	-




Relatório Resumido da Execução Orçamentária  
 Balanço Orçamentário  
 Orçamentos Fiscal e da Seguridade Social  
 Janeiro a Abril 2017/Bimestre Março-Abril

RREO - Anexo 1 (LRF, Art. 52, inciso I, alíneas "a" e "b" do inciso II e §1º)

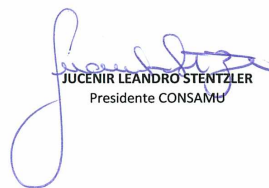
Em Reais

DESPESAS	DOTAÇÃO INICIAL (d)	DOTAÇÃO ATUALIZADA (e)	DESPESAS EMPENHADAS		SALDO (g)=(e-f)	DESPESAS LIQUIDADAS		SALDO (i)=(e-h)	DESPESAS PAGAS ATÉ O BIMESTRE (j)
			No Bimestre	Até o Bimestre (f)		No Bimestre	Até o Bimestre (h)		
<b>DESPESAS (EXCETO INTRA-ORÇAMENTÁRIAS)(VIII)</b>	<b>31.859.545,00</b>	-	<b>3.981.905,48</b>	<b>11.505.241,61</b>	<b>-11.505.241,61</b>	<b>5.074.749,27</b>	<b>9.556.175,46</b>	<b>-9.556.175,46</b>	<b>7.773.321,32</b>
<b>DESPESAS CORRENTES</b>	<b>31.143.400,00</b>	-	<b>3.958.216,88</b>	<b>11.159.461,53</b>	<b>-11.159.461,53</b>	<b>4.769.761,67</b>	<b>9.211.899,26</b>	<b>-9.211.899,26</b>	<b>7.429.045,12</b>
PESSOAL E ENCARGOS SOCIAIS	24.567.000,00	-	3.526.774,15	7.134.617,10	-7.134.617,10	3.667.809,07	7.118.018,28	-7.118.018,28	5.761.574,79
JUROS E ENCARGOS DA DÍVIDA	100.000,00	-	12.514,05	24.463,92	-24.463,92	12.514,05	24.463,92	-24.463,92	24.463,92
OUTRAS DESPESAS CORRENTES	6.476.400,00	-	418.928,68	4.000.380,51	-4.000.380,51	1.089.438,55	2.069.417,06	-2.069.417,06	1.643.006,41
<b>DESPESAS DE CAPITAL</b>	<b>716.145,00</b>	-	<b>23.688,60</b>	<b>345.780,08</b>	<b>-345.780,08</b>	<b>304.987,60</b>	<b>344.276,20</b>	<b>-344.276,20</b>	<b>344.276,20</b>
INVESTIMENTOS	430.000,00	-	-	298.402,88	-298.402,88	281.299,00	296.899,00	-296.899,00	296.899,00
AMORTIZAÇÃO DA DÍVIDA / REFINANCIAMENTO DA DÍVIDA	286.145,00	-	23.688,60	47.377,20	-47.377,20	23.688,60	47.377,20	-47.377,20	47.377,20
<b>DESPESAS (INTRA-ORÇAMENTÁRIAS)(IX)</b>	-	-	-	-	-	-	-	-	-
<b>SUBTOTAL DAS DESPESAS(X)=(VIII+IX)</b>	<b>31.859.545,00</b>	-	<b>3.981.905,48</b>	<b>11.505.241,61</b>	<b>-11.505.241,61</b>	<b>5.074.749,27</b>	<b>9.556.175,46</b>	<b>-9.556.175,46</b>	<b>7.773.321,32</b>
<b>AMORTIZAÇÃO DA DÍVIDA/REFINANCIAMENTO(XI)</b>	-	-	-	-	-	-	-	-	-
Amortização da Dívida Interna	-	-	-	-	-	-	-	-	-
Dívida Mobiliária	-	-	-	-	-	-	-	-	-
Outras Dívidas	-	-	-	-	-	-	-	-	-
Amortização da Dívida Externa	-	-	-	-	-	-	-	-	-
Dívida Mobiliária	-	-	-	-	-	-	-	-	-
Outras Dívidas	-	-	-	-	-	-	-	-	-
<b>SUBTOTAL C/ REFINANCIAMENTO(XII)=(X+XI)</b>	<b>31.859.545,00</b>	-	<b>3.981.905,48</b>	<b>11.505.241,61</b>	<b>-11.505.241,61</b>	<b>5.074.749,27</b>	<b>9.556.175,46</b>	<b>-9.556.175,46</b>	<b>7.773.321,32</b>
<b>SUPERÁVIT(XIII)</b>	-	-	-	-	-	-	-	-	-
<b>TOTAL(XIV)=(XII+XIII)</b>	<b>31.859.545,00</b>	-	<b>3.981.905,48</b>	<b>11.505.241,61</b>	-	<b>5.074.749,27</b>	<b>9.556.175,46</b>	-	<b>7.773.321,32</b>
<b>RESERVA DO RPPS</b>	-	-	-	-	-	-	-	-	-

FONTE: PRONIM RF - Responsabilidade Fiscal, 25/Jul/2017, 09h e 11m.

  
 JOSÉ PEIXOTO DA SILVA NETO  
 Diretor Geral CONSAMU

  
 MIRIAM J.A. CARLOTTO  
 Controle Interno

  
 JUCENIR LEANDRO STENTZLER  
 Presidente CONSAMU

  
 MARCIANO SCHMITT  
 Diretor Financeiro/Contábil

  
 ELMA REGIANE DA SILVA PAIXÃO  
 Contadora CRC - PR 046227/O-2