


Consórcio Intermunicipal Samu Oeste - PR
Relatório Resumido de Execução Orçamentária
Demonstrativo da Execução das Despesas por Função/Subfunção
Orçamento Fiscal e da Seguridade Social
Janeiro a Outubro 2017/Bimestre Setembro-Outubro


RREO - ANEXO II (LRF, Art. 52, inciso II, alínea 'c')

R\$ 1,00

FUNÇÃO/SUBFUNÇÃO	Dotação Inicial	Dotação Atualizada (a)	Despesas Empenhadas		%	SALDO	Despesas Liquidadas		%	Saldo
			No Bimestre	Até o Bimestre (b)			(b)/total (a)	(c)=(a-b)		
DESPESAS(EXCETO INTRAORÇAMENTÁRIAS)(I)	31.859.545,00	40.806.090,11	5.004.807,61	25.833.040,55	100,00	14.973.049,56	5.233.266,59	24.757.134,22	100,00	16.048.955,89
Saúde	28.973.400,00	31.294.790,60	4.125.647,89	22.710.774,86	87,91	8.584.015,74	4.413.199,00	21.777.256,79	87,96	9.517.533,81
Assistência Hospitalar e Ambulatorial	28.973.400,00	31.294.790,60	4.125.647,89	22.710.774,86	87,91	8.584.015,74	4.413.199,00	21.777.256,79	87,96	9.517.533,81
Encargos Especiais	2.886.145,00	9.511.299,51	879.159,72	3.122.265,69	12,09	6.389.033,82	820.067,59	2.979.877,43	12,04	6.531.422,08
Serviço da Dívida Interna	2.886.145,00	9.511.299,51	879.159,72	3.122.265,69	12,09	6.389.033,82	820.067,59	2.979.877,43	12,04	6.531.422,08
DESPESAS INTRAORÇAMENTÁRIAS (II)	0,00	0,00	0,00	0,00	0,00	0,00	0,00	0,00	0,00	0,00
TOTAL (III)=(I+II)	31.859.545,00	40.806.090,11	5.004.807,61	25.833.040,55	100,00	14.973.049,56	5.233.266,59	24.757.134,22	100,00	16.048.955,89


FONTE: PRONIM RF - Responsabilidade Fiscal - 29/Nov/2017, 11h e 23m.


JOSÉ PEIXOTO DA SILVA NETO
Diretor Geral CONSAMU


ADÃO JOSÉ VIANA RADJISKIEVIEZ
JUNIOR
Controlador Interno


JUCENIR LEANDRO STENTZLER
Presidente CONSAMU


MARCIANO SCHMITT
Diretor Financeiro/Contábil


ADRIANA APARECIDA DEON
Contadora CRC - PR 057801/O-7