



CNPJ 17.420.047/0001/07

CONSAMU

Consórcio Intermunicipal Samu Oeste-PR
Relatório Resumido da Execução Orçamentária
Balanco Orçamentário
Orçamento Fiscal e da Seguridade Social
Janeiro a Fevereiro 2018/Bimestre Janeiro-Fevereiro

PUBLICADO

Edição nº 8806 Em 26/03/2018
Jornal: Gazeta do Paraná
21 Classificado

RREO - Anexo 1 (LRF, Art. 52, inciso I, alíneas "a" e "b" do inciso II e §1º)

R\$ 1,00

RECEITAS	PREVISÃO INICIAL	PREVISÃO ATUALIZADA (a)	RECEITAS REALIZADAS				SALDO (a-c)
			No bimestre (b)	% Até o Bimestre (b/a)	Até o Bimestre (c)	% (c/a)	
RECEITAS (EXCETO INTRAORÇAMENTÁRIAS) (I)	36.791.221,64	36.791.221,64	4.146.846,10	11,27	4.146.846,10	11,27	32.644.375,54
Receitas Correntes	36.791.221,64	36.791.221,64	4.146.846,10	11,27	4.146.846,10	11,27	32.644.375,54
Receita Patrimonial	-	-	14.052,58	-	14.052,58	-	(14.052,58)
Valores Mobiliários	-	-	14.052,58	-	14.052,58	-	(14.052,58)
Transferências Correntes	36.791.221,64	36.791.221,64	4.120.727,89	11,20	4.120.727,89	11,20	32.670.493,75
Transferências dos Municípios e de suas Entidades	36.791.221,64	36.791.221,64	4.120.727,89	11,20	4.120.727,89	11,20	32.670.493,75
Outras Receitas Correntes	-	-	12.065,63	-	12.065,63	-	(12.065,63)
Indenizações, Restituições e Ressarcimentos	-	-	11.820,43	-	11.820,43	-	(11.820,43)
Demais Receitas Correntes	-	-	245,20	-	245,20	-	(245,20)
RECEITAS (INTRAORÇAMENTÁRIAS) (II)	-	-	-	-	-	-	-
SUBTOTAL DAS RECEITAS (III) = (I + II)	36.791.221,64	36.791.221,64	4.146.846,10	11,27	4.146.846,10	11,27	32.644.375,54
OPERAÇÕES DE CRÉDITO / REFINANCIAMENTO (IV)	-	-	-	-	-	-	-
Operações de Crédito - Mercado Interno	-	-	-	-	-	-	-
Operações de Crédito - Mercado Externo	-	-	-	-	-	-	-
SUBTOTAL COM REFINANCIAMENTO (V) = (III + IV)	36.791.221,64	36.791.221,64	4.146.846,10	11,27	4.146.846,10	11,27	32.644.375,54
DÉFICIT (VI)	-	-	-	-	1.761.268,54	-	-
TOTAL (VII) = (V + VI)	36.791.221,64	36.791.221,64	4.146.846,10	11,27	5.908.114,64	16,06	32.644.375,54
SALDOS DE EXERCÍCIOS ANTERIORES	-	-	-	-	-	-	-
Superávit financeiro Utilizado para Créditos Adicionais	-	-	-	-	-	-	-
Reabertura de Créditos Adicionais	-	-	-	-	-	-	-

RREO - Anexo 1 (LRF, Art. 52, inciso I, alíneas "a" e "b" do inciso II e §1º)

R\$ 1,00

DESPESAS	DOTAÇÃO INICIAL (d)	DOTAÇÃO ATUALIZADA (e)	DESPESAS EMPENHADAS		SALDO (g)=(e-f)	DESPESAS LIQUIDADAS		SALDO (i)=(e-h)	DESPESAS PAGAS ATÉ O BIMESTRE (j)	INSCRITAS EM RESTOS A PAGAR NÃO PROCESSADOS (k)
			No Bimestre	Até o Bimestre (f)		No Bimestre	Até o Bimestre (h)			
DESPESAS (EXCETO INTRAORÇAMENTÁRIAS) (VIII)	36.791.221,64	56.832.462,70	9.351.740,98	9.351.740,98	47.480.721,72	5.908.114,64	5.908.114,64	50.924.348,06	3.586.506,76	-
DESPESAS CORRENTES	36.188.466,00	53.117.707,06	9.283.919,38	9.283.919,38	43.833.787,68	5.883.484,04	5.883.484,04	47.234.223,02	3.562.818,16	-
PESSOAL E ENCARGOS SOCIAIS	28.776.266,00	44.151.391,41	5.055.869,88	5.055.869,88	39.095.521,53	5.055.869,88	5.055.869,88	39.095.521,53	3.017.005,26	-
JUROS E ENCARGOS DA DÍVIDA	105.000,00	105.000,00	14.647,22	14.647,22	90.352,78	14.647,22	14.647,22	90.352,78	14.647,22	-

57%

Adriana

OUTRAS DESPESAS CORRENTES	7.307.200,00	8.861.315,65	4.213.402,28	4.213.402,28	4.647.913,37	812.966,94	812.966,94	8.048.348,71	531.165,68	-
DESPESAS DE CAPITAL	602.755,64	3.714.755,64	67.821,60	67.821,60	3.646.934,04	24.630,60	24.630,60	3.690.125,04	23.688,60	-
INVESTIMENTOS	452.755,64	3.564.755,64	44.133,00	44.133,00	3.520.622,64	942,00	942,00	3.563.813,64	-	-
AMORTIZAÇÃO DA DÍVIDA / REFINANCIAMENTO DA DÍVIDA	150.000,00	150.000,00	23.688,60	23.688,60	126.311,40	23.688,60	23.688,60	126.311,40	23.688,60	-
RESERVA DE CONTINGÊNCIA	-	-	-	-	-	-	-	-	-	-
DESPESAS (INTRAORÇAMENTÁRIAS) (IX)	-	-	-	-	-	-	-	-	-	-
SUBTOTAL DAS DESPESAS (X) = (VIII + IX)	36.791.221,64	56.832.462,70	9.351.740,98	9.351.740,98	47.480.721,72	5.908.114,64	5.908.114,64	50.924.348,06	3.586.506,76	-
AMORTIZAÇÃO DA DÍVIDA / REFINANCIAMENTO (XI)	-	-	-	-	-	-	-	-	-	-
Amortização da Dívida Interna	-	-	-	-	-	-	-	-	-	-
Amortização da Dívida Externa	-	-	-	-	-	-	-	-	-	-
SUBTOTAL C/ REFINANCIAMENTO (XII) = (X + XI)	36.791.221,64	56.832.462,70	9.351.740,98	9.351.740,98	47.480.721,72	5.908.114,64	5.908.114,64	50.924.348,06	3.586.506,76	-


R\$ 1,00


DESPESAS	DOTAÇÃO INICIAL (d)	DOTAÇÃO ATUALIZADA (e)	DESPESAS EMPENHADAS		SALDO (g)=(e-f)	DESPESAS LIQUIDADAS		SALDO (i)=(e-h)	DESPESAS PAGAS ATÉ O BIMESTRE (j)	RESTOS A PAGAR NÃO PROCESSADOS (L1)
			No Bimestre	Até o Bimestre (f)		No Bimestre	Até o Bimestre (h)			
SUPERÁVIT (XIII)	-	-	-	-	-	-	-	-	-	-
TOTAL (XIV) = (XII + XIII)	36.791.221,64	56.832.462,70	9.351.740,98	9.351.740,98	-	5.908.114,64	5.908.114,64	-	3.586.506,76	-
RESERVA DO RPPS	-	-	-	-	-	-	-	-	-	-


RECEITAS INTRAORÇAMENTÁRIAS	PREVISÃO INICIAL	PREVISÃO ATUALIZADA (a)	RECEITAS REALIZADAS		SALDO					
			No Bimestre (b)	% Até o Bimestre (b/a)	% Até o Bimestre (c)	% (c/a)				
RECEITAS (INTRAORÇAMENTÁRIAS) (III)	-	-	-	-	-	-				
DESPESAS (INTRAORÇAMENTÁRIAS) (IX)	-	-	-	-	-	-				
DESPESAS INTRAORÇAMENTÁRIAS	DOTAÇÃO INICIAL (d)	DOTAÇÃO ATUALIZADA (e)	DESPESAS EMPENHADAS		SALDO (g)=(e-f)	DESPESAS LIQUIDADAS		SALDO (i)=(e-h)	DESPESAS PAGAS ATÉ O BIMESTRE (j)	RESTOS A PAGAR NÃO PROCESSADOS (L1)
			No Bimestre	Até o Bimestre (f)		No Bimestre	Até o Bimestre (h)			

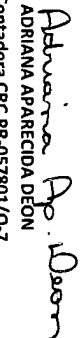
FONTE: PRONIM RF - Responsabilidade Fiscal, 27/Mar/2018, 15h e 15m.

1 O déficit será apurado pela diferença entre a receita realizada e a despesa liquidada nos cinco primeiros bimestres e a despesa empenhada no último bimestre.


JOSÉ PEIXOTO DA SILVA NETO
 Diretor Geral


MARCANO SCHMITT
 Diretor Financeiro/Contábil


ADÃO JOSEVINSKI JUNIOR
 Controlador Interno


ADRIANA APARECIDA DEON
 Contadora CRC PR-057801/O-7