



CONSORCIO DE SAUDE DOS MUNICIPIOS DO OESTE DO PARANA
Estado do Paraná
Exercício: 2021

Balanço Orçamentário
Adendo III a Portaria SOF nº 08, de 04/02/1985
Anexo XII da Lei nº 4.320/64
Período de Janeiro a Dezembro

RECEITAS ORÇAMENTÁRIAS	PREVISÃO INICIAL	PREVISÃO ATUALIZADA (a)	RECEITAS REALIZADAS (b)	SALDO c=(b-a)
RECEITAS CORRENTES	93.876.095,76	125.574.576,77	125.537.011,67	-37.565,10
IMPOSTOS, TAXAS E CONTRIBUIÇÕES DE MELHORIA	0,00	0,00	0,00	0,00
Impostos	0,00	0,00	0,00	0,00
Taxas	0,00	0,00	0,00	0,00
Contribuição de Melhoria	0,00	0,00	0,00	0,00
RECEITA DE CONTRIBUIÇÕES	0,00	0,00	0,00	0,00
Contribuições Sociais	0,00	0,00	0,00	0,00
Contribuição de Iluminação Pública	0,00	0,00	0,00	0,00
RECEITA PATRIMONIAL	0,00	0,00	104.372,46	104.372,46
Receitas Imobiliárias	0,00	0,00	0,00	0,00
Receitas de Valores Mobiliários	0,00	0,00	104.372,46	104.372,46
Receita de Concessões e Permissões	0,00	0,00	0,00	0,00
Receita Decorrente do Direito de Exploração de Bens Públicos	0,00	0,00	0,00	0,00
Receita da Cessão de Direitos	0,00	0,00	0,00	0,00
Outras Receitas Patrimoniais	0,00	0,00	0,00	0,00
RECEITA AGROPECUÁRIA	0,00	0,00	0,00	0,00
RECEITA INDUSTRIAL	0,00	0,00	0,00	0,00
RECEITA DE SERVIÇOS	0,00	0,00	46.900,01	46.900,01
Receita Bruta de Serviços	0,00	0,00	46.900,01	46.900,01
TRANSFERÊNCIAS CORRENTES	93.876.095,76	125.574.576,77	124.226.087,69	-1.348.489,08
Transferências da União e de suas Entidades	0,00	1.900.000,00	6.235.379,10	4.335.379,10
Transferências dos Estados e do Distrito Federal e de suas	0,00	0,00	0,00	0,00
Transferências dos Municípios e de suas Entidades	93.876.095,76	123.674.576,77	117.990.708,59	-5.683.868,18
Transferências de Instituições Privadas	0,00	0,00	0,00	0,00
Transferências de Outras Instituições Públicas	0,00	0,00	0,00	0,00
Transferências do Exterior	0,00	0,00	0,00	0,00
Transferências de Pessoas Físicas	0,00	0,00	0,00	0,00
Transferências Provenientes de Depósitos Não Identificados	0,00	0,00	0,00	0,00
OUTRAS RECEITAS CORRENTES	0,00	0,00	1.159.651,51	1.159.651,51
Multas e Juros de Mora	0,00	0,00	5.667,46	5.667,46
Indenizações e Restituições	0,00	0,00	82.421,20	82.421,20
Receita da Dívida Ativa	0,00	0,00	0,00	0,00
Receitas Decorrentes de Aportes Periódicos para Amortização	0,00	0,00	0,00	0,00
Receitas Correntes Diversas	0,00	0,00	1.071.562,85	1.071.562,85
Demais Receitas Correntes	0,00	0,00	0,00	0,00
RECEITAS DE CAPITAL	0,00	0,00	0,00	0,00
OPERAÇÕES DE CRÉDITO	0,00	0,00	0,00	0,00
Operações de Crédito Internas	0,00	0,00	0,00	0,00
Operações de Crédito Externas	0,00	0,00	0,00	0,00
ALIENAÇÃO DE BENS	0,00	0,00	0,00	0,00
Alienação de Bens Móveis	0,00	0,00	0,00	0,00
Alienação de Bens Imóveis	0,00	0,00	0,00	0,00
Outras Alienações de Bens Imóveis	0,00	0,00	0,00	0,00
AMORTIZAÇÕES DE EMPRÉSTIMOS	0,00	0,00	0,00	0,00
TRANSFERÊNCIAS DE CAPITAL	0,00	0,00	0,00	0,00
Transferências da União e de suas Entidades	0,00	0,00	0,00	0,00
Transferências dos Estados e do Distrito Federal e de suas Entidades	0,00	0,00	0,00	0,00
Transferências dos Municípios e de suas Entidades	0,00	0,00	0,00	0,00
Transferências de Instituições Privadas	0,00	0,00	0,00	0,00
Transferências de Outras Instituições Públicas	0,00	0,00	0,00	0,00
Transferências do Exterior	0,00	0,00	0,00	0,00
Transferências de Pessoas Físicas	0,00	0,00	0,00	0,00
Transferências Provenientes de Depósitos Não Identificados	0,00	0,00	0,00	0,00
OUTRAS RECEITAS DE CAPITAL	0,00	0,00	0,00	0,00
Integralização do Capital Social	0,00	0,00	0,00	0,00
Div. Ativa Prov. da Amortiz. Emp. e Financ.	0,00	0,00	0,00	0,00
Receitas de Capital Diversas	0,00	0,00	0,00	0,00
SUBTOTAL DAS RECEITAS (1)	93.876.095,76	125.574.576,77	125.537.011,67	-37.565,10

PUBLICADO
Edição nº 2763 Em 24/02/22
Jornal: DOM PR Pág 529 e 531

Handwritten signatures and initials: H, CEP, J, and a star symbol.



CONSORCIO DE SAUDE DOS MUNICIPIOS DO OESTE DO PARANA
Estado do Paraná
Exercício: 2021

Balanço Orçamentário
Adendo III a Portaria SOF nº 08, de 04/02/1985
Anexo XII da Lei nº 4.320/64
Período de Janeiro a Dezembro

REFINANCIAMENTO (II)	0,00	0,00	0,00	0,00
Operações de Créditos Internas	0,00	0,00	0,00	0,00
Mobiliária	0,00	0,00	0,00	0,00
Contratual	0,00	0,00	0,00	0,00
Operações de Créditos Externas	0,00	0,00	0,00	0,00
Mobiliária	0,00	0,00	0,00	0,00
Contratual	0,00	0,00	0,00	0,00
SUBTOTAL COM REFINANCIAMENTO (III) = (I+II)	93.876.095,76	125.574.576,77	125.537.011,67	-37.565,10
DÉFICIT (IV)	0,00	914.567,99	0,00	-914.567,99
TOTAL (V) = (III + IV)	93.876.095,76	126.489.144,76	125.537.011,67	-952.133,09
SALDOS DE EXERCÍCIOS ANTERIORES (UTILIZADOS PARA CRÉDITOS ADICIONAIS)	-	914.567,99	914.567,99	-
Superávit Financeiro	-	914.567,99	914.567,99	-
Reabertura de créditos adicionais	-	0,00	0,00	-

DESPESAS ORÇAMENTÁRIAS	DOTAÇÃO INICIAL (d)	DOTAÇÃO ATUALIZADA (e)	DESPESAS EMPENHADAS (f)	DESPESAS LIQUIDADAS (g)	DESPESAS PAGAS (h)	SALDO DA DOTAÇÃO (i)=(e-f)
DESPESAS CORRENTES	92.846.095,76	125.925.814,76	121.877.415,74	121.717.821,52	115.591.111,77	4.048.399,02
PESSOAL E ENCARGOS SOCIAIS	68.025.667,92	75.925.048,66	75.021.356,44	75.021.356,44	70.138.125,64	903.692,22
JUROS E ENCARGOS DA DÍVIDA	0,00	0,00	0,00	0,00	0,00	0,00
OUTRAS DESPESAS CORRENTES	24.820.427,84	50.000.766,10	46.856.059,30	46.696.465,08	45.452.986,13	3.144.706,80
DESPESAS DE CAPITAL	1.030.000,00	563.330,00	500.059,54	410.230,54	392.735,54	63.270,46
INVESTIMENTOS	1.030.000,00	563.330,00	500.059,54	410.230,54	392.735,54	63.270,46
INVERSÕES FINANCEIRAS	0,00	0,00	0,00	0,00	0,00	0,00
AMORTIZAÇÃO DA DÍVIDA	0,00	0,00	0,00	0,00	0,00	0,00
RESERVA DE CONTINGÊNCIA	0,00	0,00	0,00	0,00	0,00	0,00
SUBTOTAL DAS DESPESAS (VI)	93.876.095,76	126.489.144,76	122.377.475,28	122.128.052,06	115.983.847,31	4.111.669,48
AMORTIZAÇÃO DA DÍVIDA/REFINANCIAMENTO	0,00	0,00	0,00	0,00	0,00	0,00
Amortização da Dívida Interna	0,00	0,00	0,00	0,00	0,00	0,00
Dívida Mobiliária	0,00	0,00	0,00	0,00	0,00	0,00
Outras Dívidas	0,00	0,00	0,00	0,00	0,00	0,00
Amortização da Dívida Externa	0,00	0,00	0,00	0,00	0,00	0,00
Dívida Mobiliária	0,00	0,00	0,00	0,00	0,00	0,00
Outras Dívidas	0,00	0,00	0,00	0,00	0,00	0,00
SUBTOTAL COM REFINANCIAMENTO (VII) = (V+VI)	93.876.095,76	126.489.144,76	122.377.475,28	122.128.052,06	115.983.847,31	4.111.669,48
SUPERÁVIT (VIII)	0,00	0,00	3.159.536,39	3.408.959,61	9.553.164,36	-3.159.536,39
TOTAL (IX) = (VII + VIII)	93.876.095,76	126.489.144,76	125.537.011,67	125.537.011,67	125.537.011,67	952.133,09
RESERVA DO RPPS	0,00	0,00	0,00	0,00	0,00	0,00



CONSORCIO DE SAUDE DOS MUNICIPIOS DO OESTE DO PARANA
Estado do Paraná
Exercício: 2021

Balanço Orçamentário
Adendo III a Portaria SOF nº 08, de 04/02/1985
Anexo XII da Lei nº 4.320/64
Período de Janeiro a Dezembro

ANEXO 1 - DEMONSTRATIVO DE EXECUÇÃO DOS RESTOS A PAGAR NÃO PROCESSADOS:

RESTOSA PAGAR NÃO PROCESSADOS	INSCRITOS		LIQUIDADOS	PAGOS	CANCELADOS	SALDO (A LIQUIDAR)
	EM EXERCÍCIOS ANTERIORES	EM 31 DE DEZEMBRO DO EXERCÍCIO ANTERIOR (b)				
DESPESAS CORRENTES	0,00	831.753,34	830.216,87	830.216,87	884,00	652,47
PESSOAL E ENCARGOS SOCIAIS	0,00	0,00	0,00	0,00	0,00	0,00
JUROS E ENCARGOS DA DÍVIDA	0,00	0,00	0,00	0,00	0,00	0,00
OUTRAS DESPESAS CORRENTES	0,00	831.753,34	830.216,87	830.216,87	884,00	652,47
DESPESAS DE CAPITAL	0,00	47.644,82	42.964,82	42.964,82	4.680,00	0,00
INVESTIMENTOS	0,00	47.644,82	42.964,82	42.964,82	4.680,00	0,00
INVERSÕES FINANCEIRAS	0,00	0,00	0,00	0,00	0,00	0,00
AMORTIZAÇÃO DA DÍVIDA	0,00	0,00	0,00	0,00	0,00	0,00
TOTAL	0,00	879.398,16	873.181,69	873.181,69	5.564,00	652,47

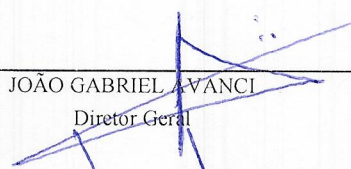
ANEXO 2 - DEMONSTRATIVO DE EXECUÇÃO DOS RESTOS A PAGAR PROCESSADOS E NÃO PROCESSADOS LIQUIDADOS:


RESTOSA PAGAR PROCESSADOS E NÃO PROCESSADOS LIQUIDADOS	INSCRITOS		PAGOS	CANCELADOS	SALDO (A PAGAR)
	EM EXERCÍCIOS ANTERIORES	EM 31 DE DEZEMBRO DO EXERCÍCIO ANTERIOR (b)			
DESPESAS CORRENTES	0,00	4.857.335,99	4.856.738,83	597,16	0,00
PESSOAL E ENCARGOS SOCIAIS	0,00	4.123.798,64	4.123.201,48	597,16	0,00
JUROS E ENCARGOS DA DÍVIDA	0,00	0,00	0,00	0,00	0,00
OUTRAS DESPESAS CORRENTES	0,00	733.537,35	733.537,35	0,00	0,00
DESPESAS DE CAPITAL	0,00	0,00	0,00	0,00	0,00
INVESTIMENTOS	0,00	0,00	0,00	0,00	0,00
INVERSÕES FINANCEIRAS	0,00	0,00	0,00	0,00	0,00
AMORTIZAÇÃO DA DÍVIDA	0,00	0,00	0,00	0,00	0,00
TOTAL	0,00	4.857.335,99	4.856.738,83	597,16	0,00

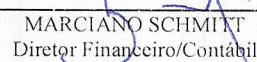
Notas Explicativas


- 1 - 1.Receitas Realizadas- No decorrer do ano de 2021, foi realizado um montante de R\$ 125.537.011,67, conforme o quadro de Receitas Realizadas na coluna (b).
2.Despesas Empenhadas. No decorrer do ano de 2021, foi empenhado um montante de R\$ 122.377.475,28, conforme o quadro de Despesas Orçamentárias na coluna (f) ocasionando o resultado na linha superávit (VIII) R\$ 3.159.536,39.
OBS: Conforme a Lei 4.320/64 Art 35º-" Pertence ao exercício financeiro, as receitas nêle arrecadadas e as despesas nêle legalmente empenhadas".


LUIZ ERNESTO DE GIACOMETTI
Presidente


JOÃO GABRIEL AVANCI
Diretor Geral


CAMILA LUIZ POMPERMAIER
Controlador Interno


MARCIANO SCHMITT
Diretor Financeiro/Contábil


Patrícia Xavier Santos
Contadora/CRC-PR 076728/O-8